



Звук [Д]

Пачкоря О.Н.

Нижевартовск , 2020-2021 уч.год

Образ звука

Дятел долбит дерево: ДДД...



Отбойный молоток разрыхляет
твердый материал: ДДД...



Классификационные параметры

Артикуляционная классификация строится с учетом 5 основных признаков:

- 1) Наличие или отсутствие вибрации голосовых складок;
- 2) Способ артикуляции;
- 3) Место артикуляции;
- 4) Наличие или отсутствие дополнительного подъема спинки языка к твердому нёбу;
- 5) Место резонирования.

Звук «д» по первому признаку является шумным;

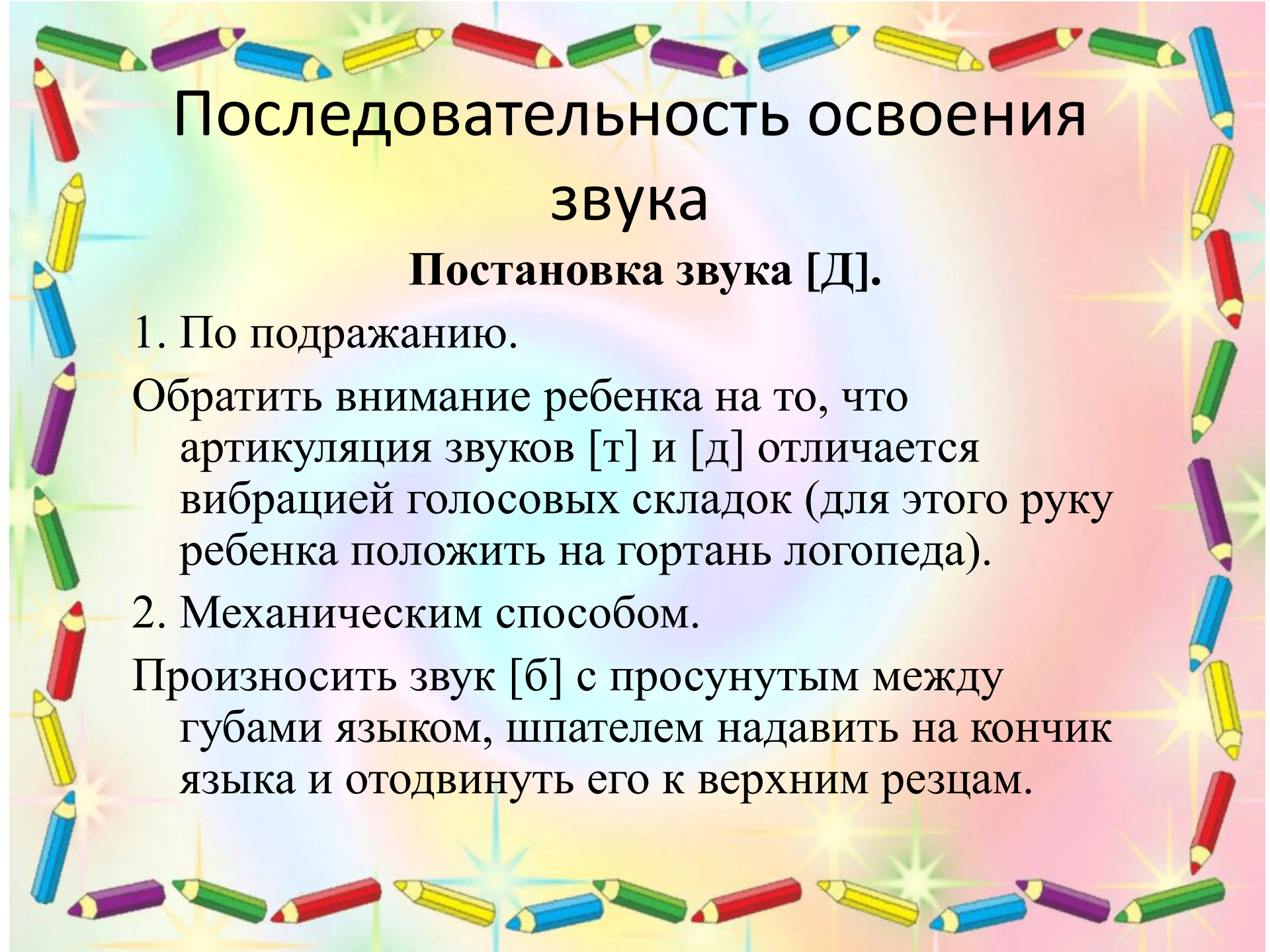
По второму признаку (способу артикуляции) [Д] является смычным;

По третьему признаку (по месту артикуляции) звук Д язычно-зубной;

По четвертому признаку (по наличию или отсутствию подъема спинки языка) твердый;

По пятому признаку (место резонирования) ротовой.

Таким образом, звук [Д] имеет целый ряд артикуляционных особенностей и в зависимости от этого может быть отнесен к нескольким группам.



Последовательность освоения звука

Постановка звука [Д].

1. По подражанию.

Обратить внимание ребенка на то, что артикуляция звуков [т] и [д] отличается вибрацией голосовых складок (для этого руку ребенка положить на гортань логопеда).

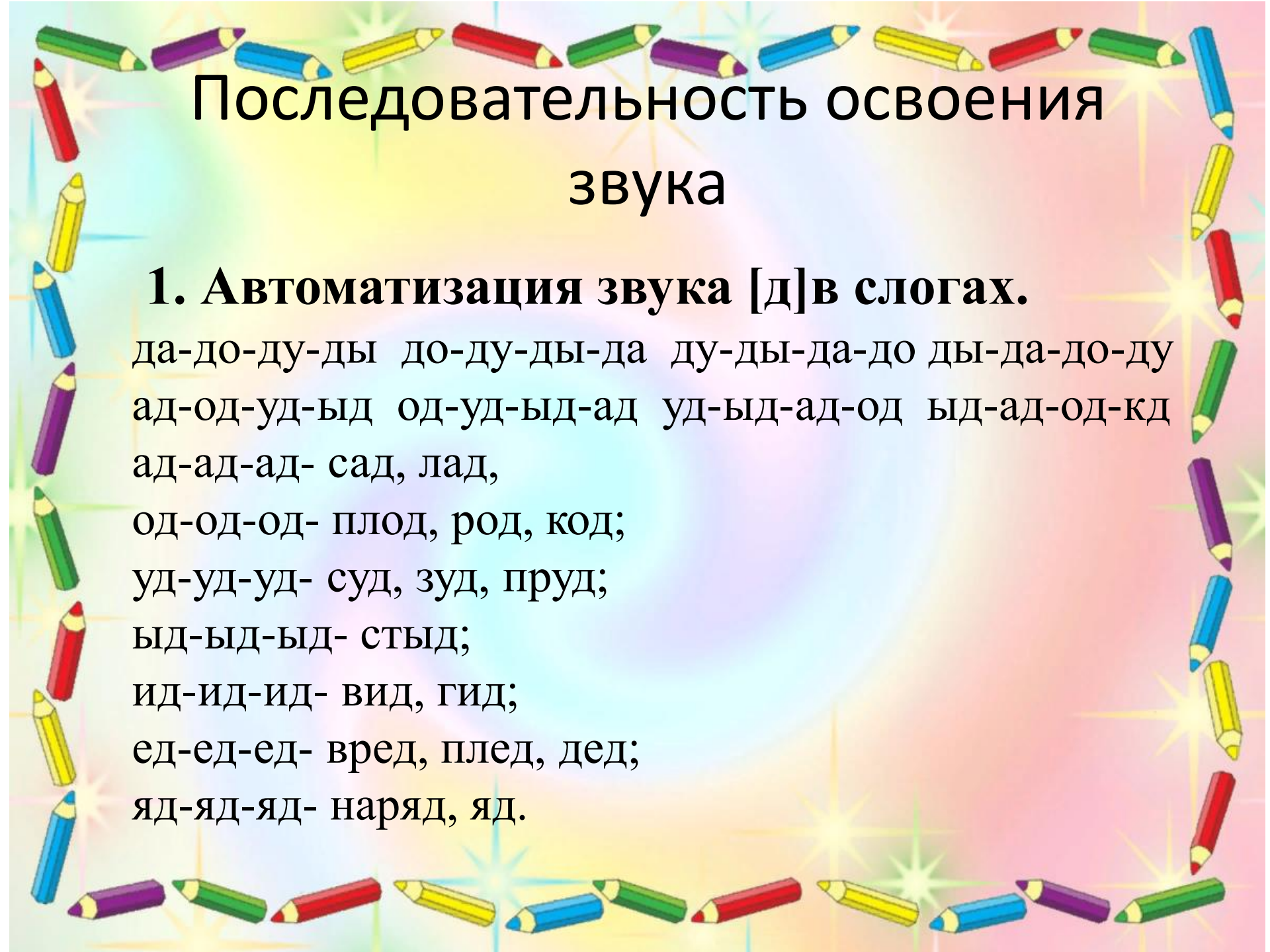
2. Механическим способом.

Произносить звук [б] с просунутым между губами языком, шпателем надавить на кончик языка и отодвинуть его к верхним резцам.



Артикуляция звука


- Губы, углы рта, расстояние между верхними и нижними резцами принимают положение, свойственное им при произнесении гласного следующего за звуком [д];
- Кончик языка поднят к шейке верхних резцов, образуя затвор, слабее при произнесении [д], более резкий при произнесении [т];
- Бока языка прижаты к верхним коренным зубам;
- Мягкое нёбо поднято и прижато к задней стенке глотки;
- Голосовые связки при произнесении [д] сомкнуты и вибрируют (проверить, приложив руку к гортани);
- Напряжение выдыхаемого тока - слабое.



Последовательность освоения звука

1. Автоматизация звука [д] в слогах.

да-до-ду-ды до-ду-ды-да ду-ды-да-до ды-да-до-ду
ад-од-уд-ыд од-уд-ыд-ад уд-ыд-ад-од ыд-ад-од-кд
ад-ад-ад- сад, лад,
од-од-од- плод, род, код;
уд-уд-уд- суд, зуд, пруд;
ыд-ыд-ыд- стыд;
ид-ид-ид- вид, гид;
ед-ед-ед- вред, плед, дед;
яд-яд-яд- наряд, яд.



Последовательность освоения звука



2. Автоматизация звука [д] в словах.

Звук в начале слова: Дам, дай, дама, дата, Даня, дача, Даша, даль, дар, даром; дым, дыня, дымок, дымка, дыхание, дышать, дыра, дырка; дон, дом, домик, дока, дойка, дочь, домино, домыть, добыть.

Звук в середине слова: Еда, вода, беда, погода, кидать, Люда, медаль, педаль, удаль, колода, посуда, свобода, слобода, среда, руда, удар, карандаш, ограда, отрада, эстрада, преграда, награда, мода, ягоды, водопады, сады, заводы, следы.


Автоматизация звука в словах

Звук [Д] в начале слова.



Автоматизация звука с ловах

Звук [Д] в середине слова.



Автоматизация звука в словах

Звук [Д] в конце слова.





3. Фразовая речь

Водолаз достал со дна медузу.

Даша дала дыню Данилу.

Дворник подметал двор.

Данил дал другу дудочку.

Над домом радуга.

Дно дуршлага в дырках.

Чудак поднялся на чердак.


Победа досталась двум командам.

На даме дорогая дубленка.

Кондуктор дал доллар Джеку.

Лида отдала кеды Даше.

Дана добралась до города.



A decorative border of colorful pencils in various colors (red, yellow, green, blue, purple) arranged in a circular pattern around the text. The background is light blue with starburst patterns.

Последовательность освоения звука

- Повтори предложения.

Даша дома. Даня на даче. В доме есть душ. Дама идет по дороге. У неё дыня. Дуня думает: «Я не упаду». У Даши на платье дырка. Вдали видна дорога. В дупле дятел. Даня получил медаль. Дворник подметает двор. На дворе дует ветер. Дуня играет на дудке. Возле пруда много ягод. Даня и Даша собирают ягоды. У Дани дача. Дача далеко. Наш дом на Дону. Дон - река. По Дону идут суда. В саду дуб. Колдун построил дворец. У дочери карандаш. Даня и Даша - друзья. У них нет двоек. В лесу надо дышать свежим воздухом. Люда, пора домой.

- Повтори чистоговорки.

Да - да - да - бежит вода. Ду - ду - ду - тебя найду. До - до - до - звучит гудок. Ды - ды - ды - цветут сады.

- Повтори пословицы и поговорки.

Один за всех — все за одного.
Шуба нова, да в подоле дыра.
Без труда не вытащишь и рыбку из пруда.
Лесом шёл, а дров не видал.
Даром ничего не дают.
Ссора до добра не доведет.



Дифференциация звука [Д] и [Д`].

В слогах:

- Дра-дря, дру-дрю, дро-дри, дры-дре
Ард-адр-ядр-ярд, Урд-урд-юрд-юдр,
Орд-одр-ирд-идр, Ырд-ыр-ерд-едр
- Дма-дмя, дму-дмю, дмо-дми, дмы-дме
Амд-адм-ядм-ямд, Умд-удм-юмд-юдм,
Омд-одм-имд-идм, Ымд-ымд-емд-едм
- Дла-для, длу-длю, дло-дли, длы-дле
Алд-адл-ядл-ялд, Улд-удл-юлд-юдл,
Олд-одл-илд-идл, Ылд-ылд-елд-едл
- Дна-дня, дну-дню, дно-дни, дны-дне
Алд-адл-ядл-ялд, Улд-удл-юлд-юдл,
Олд-одл-илд-идл, Ылд-ылд-елд-едл

Дифференциация звука [Д] и [Д`].

В слогах:

- Дба-дбя, дбу-дбю, дбо-дби, дбы-дбе
Абд-адб-ядб-ябд, Убд-удб-юбд-юдб,
Обд-одб-ибд-идб, Ыбд-ыдб-ебд-едб
- Два-двя, дву-двю, дво-дви, двы-две
Авд-адв-ядв-явд, Увд-удв-ювд-юдв,
Овд-одв-ивд-идв, Ывд-ывд-евд-едв
- Дса-дся, дсу-дсю, дсо-дси, дсы-дсе
Асд-адс-ядс-ясд, Усд-удс-юсд-юдс,
Осд-одс-исд-идс, Ысд-ыдс-есд-едс
- Дпа-дпя, дпу-дпю, дпо-дпи, дпы-дпе
Апд-адп-ядп-япд, Упд-удп-юпд-юдп,
Опд-одп-ипд-идп, Ыпд-ыдп-епд-едп

Дифференциация в словах

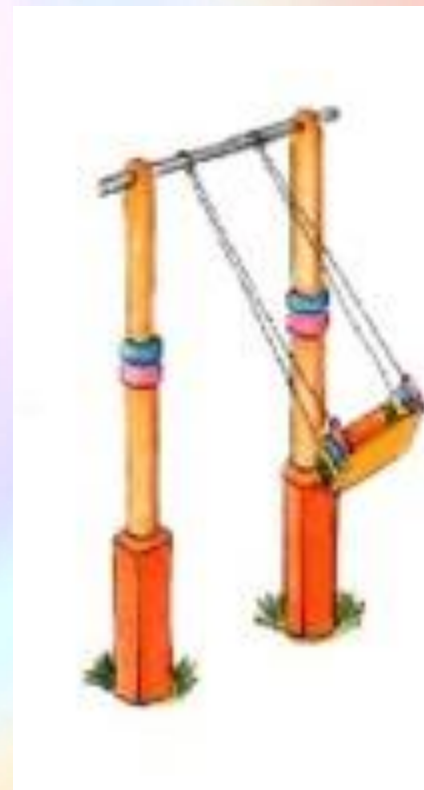


Дифференциация во фразовой речи




Комплекс артикуляционной гимнастики 2 мл.гр

1. Статическое упражнение «Жачели»



Комплекс артикуляционной гимнастики 2 мл.гр

2. Статическое упражнение «Иголочка»



Комплекс артикуляционной гимнастики 2 мл.гр

3. Статическое упражнение «Лопаточка»



Комплекс артикуляционной гимнастики 2 мл.гр

1. Динамическое упражнение «Вкусное варенье»



Комплекс артикуляционной гимнастики 2 мл.гр

2. Динамическое упражнение «Маляр»



Комплекс артикуляционной гимнастики 2 мл.гр

3. Динамическое упражнение «Чистим зубки»



A decorative border of colorful pencils (red, yellow, blue, green, purple) and starburst patterns surrounds a central area with a soft, multi-colored gradient background. The text "Спасибо за внимание" is centered in the middle of the page.

Спасибо за внимание